防滴 仕様

ご注文例

MR-X□-□□-□□□-□□ □□□□

仕様
電源の種類
ローラ外径
ローラ幅
呼称速度
ライニング・パイプ
モータ・電圧
型の指定
指定別途仕様

保護等級 IP65 相当

※V溝・丸溝製作不可

ローラ径	φ38	φ42.7	φ48.6	φ50	φ57	φ60.5	テーパー
製 作	○	○	○	○	○	○	×

■構造図

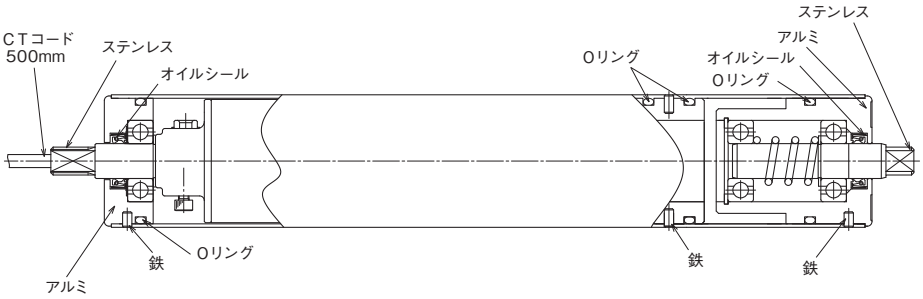



NOTICE

●外観材質 両サイドプレート・・・AL パイプ・・・STKM12
シャフト・・・SUS303
CTコード500mm付です。
CT外径 5.3mm、CT曲げ角度 22°～158°まで ※シャフトを起点
●最小ローラ幅に制約があります。P12～15をご参照ください。
●スライドシャフト機構付が標準です。
●シール構造の為、標準品に対し約10%～20%トルクダウンしますのでご注意ください。
○摺動部へ直接水流をかけるのは避けてください。防滴効果が低くなります。

固定金具

4WMR-30A-N（標準付属品）

φ38
φ42.7

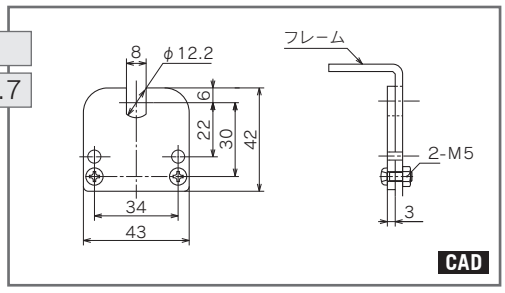

※スプロケット仕様・Vプーリ仕様、丸プーリ仕様は、下部の取り付け穴をご使用ください。

5WMR-30A（標準付属品）

φ48.6
φ50
φ57
φ60.5

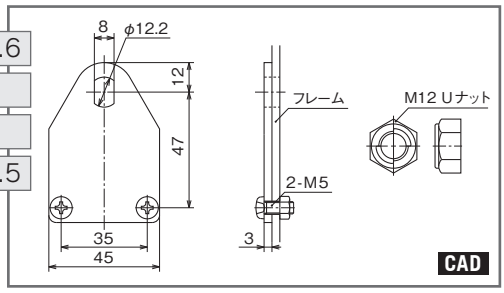

Uナット締め付けトルク：目安34.1N・m
M5締め付けトルク：2.3～3.5N・m 被覆剥き長さ：7～7.5mm

製作可能速度

径		呼称速度										
φ38	φ42.7	3	4	5	7	8	10	12	15			
φ48.6	φ50	3	5	8	10	12	17	20				
φ57	φ60.5	3	4	5	6	7	8	10	15	17	20	25

＊高出力仕様の場合は上記周速以外も製作できますので、別途お問い合わせください。
＊複合機種は別途お問い合わせください。